



Se expone del **Boletín de Información Financiera**, al mes de SETIEMBRE del Ejercicio 2015, los cuadros y gráficos siguientes:

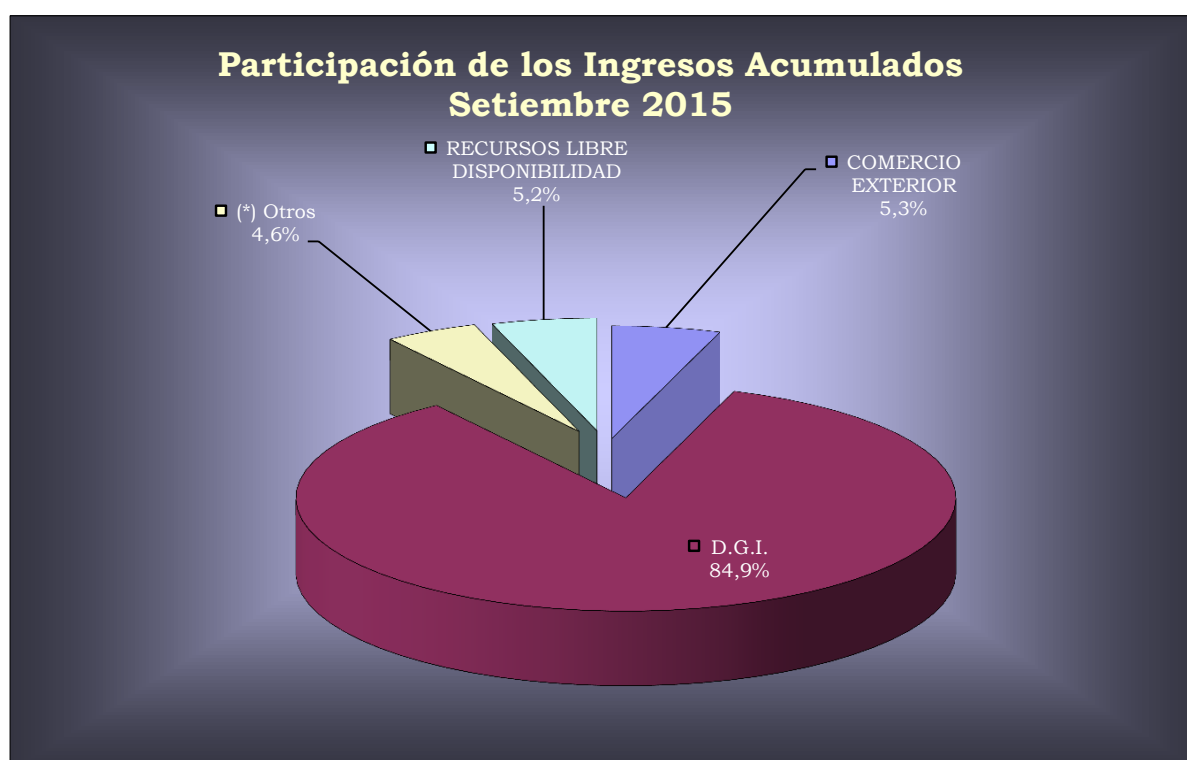
- 1.- Cuadro de Participación, Variación y Composición de la variación de **Ingresos** y su gráfico correspondiente
- 2.- Cuadro de Participación, Variación y Composición de la variación de **Egresos** y su gráfico correspondiente
- 3.- Gráfico de **Resultado Global** del Gob. Central

Nota:

Para una mayor ampliación de información dirigirse a la opción :

Rendición de Cuentas - Información Financiera

| CONCEPTOS | Particip. 2015 | Particip. 2014 | Variación (1) | Comp. De Var. |
|--------------------------------------|----------------|----------------|---------------|---------------|
| TOTAL DE INGRESOS | 100% | 100% | -0,1 | -0,1 |
| COMERCIO EXTERIOR | 5,3% | 6% | -5,3 | -0,3 |
| D.G.I. | 84,9% | 83% | 1,7 | 1,5 |
| LOTERIAS | 0,10% | 0% | -15,0 | 0,0 |
| VENTA DE ENERGÍA | 0,30% | 0% | 0,0 | 0,0 |
| TGN/OTROS | 1,79% | 2% | -21,7 | -0,5 |
| APORTES DE EMPRESAS PUBLICAS | 2,39% | 3% | -13,1 | -0,4 |
| RECURSOS LIBRE DISPONIBILIDAD | 5,2% | 6% | -6,7 | -0,4 |



Nota 1: Variación (1)

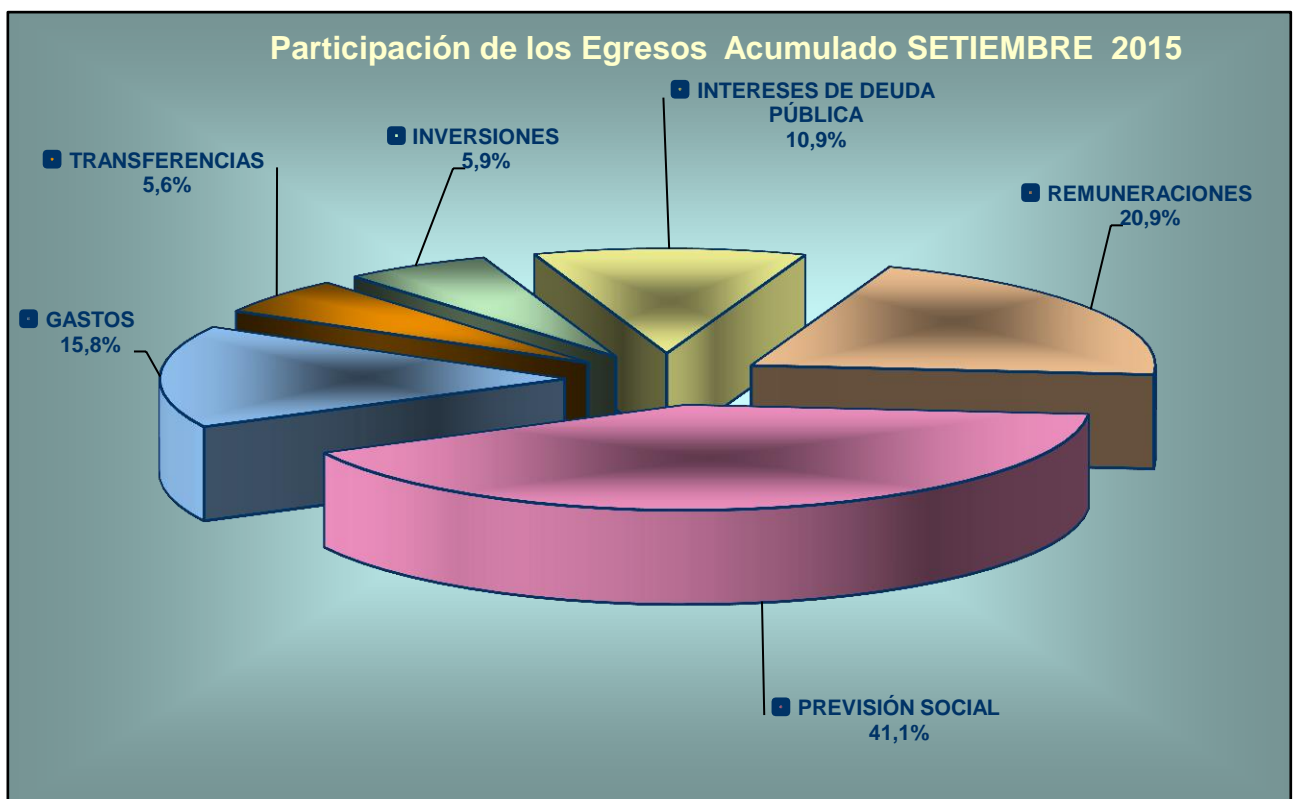
Comparativo acumulado del ejercicio 2014 y 2015 (a precios constantes)

Nota 2: (*) Otros 4,6

Se distribuye de la siguiente manera

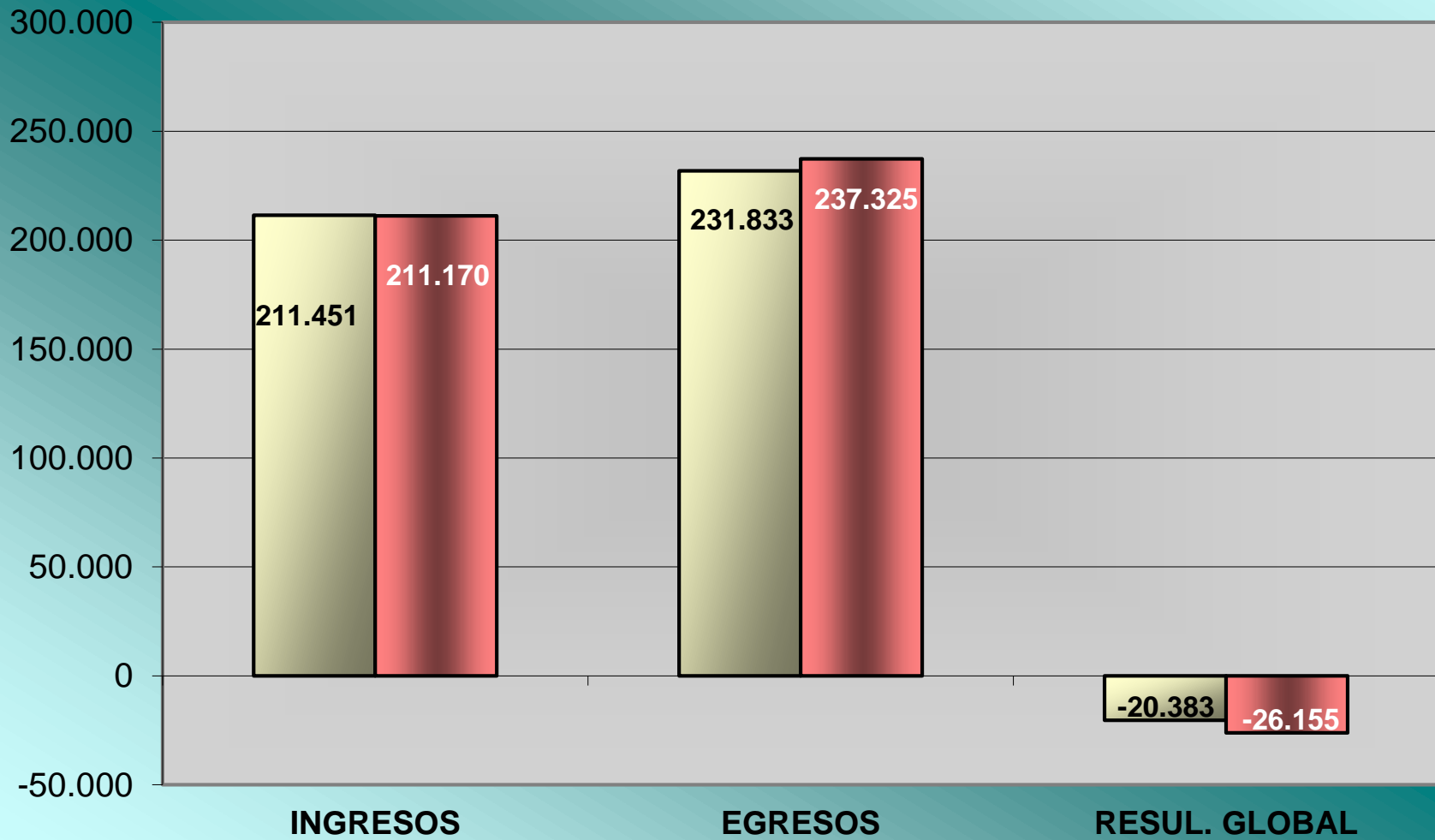
| | |
|-------------------------------------|--------------|
| LOTERIAS | 0,10% |
| VENTA DE ENERGÍA | 0,30% |
| TGN/OTROS | 1,79% |
| APORTES DE EMPRESAS PUBLICAS | 2,39% |

| CONCEPTOS | Particip. 2015 | Particip. 2014 | Variación (1) | Comp. De Var. |
|----------------------------|----------------|----------------|---------------|---------------|
| TOTAL DE EGRESOS | 100% | 100% | 2,4 | 2,4 |
| REMUNERACIONES | 20,9% | 21% | 0,8 | 0,2 |
| PREVISIÓN SOCIAL | 41,1% | 39% | 8,4 | 3,2 |
| GASTOS | 15,8% | 16% | 1,9 | 0,3 |
| TRANSFERENCIAS | 5,6% | 7% | -18,2 | -1,3 |
| INVERSIONES | 5,9% | 6% | -2,2 | -0,1 |
| INTERESES DE DEUDA PÚBLICA | 10,9% | 11% | 0,6 | 0,1 |



Nota : Variación (1)
Comparativo acumulado del ejercicio 2014 y 2015 (a precios constantes)

Resultado Global del Gobierno Central Ac. Setiembre 2014 - 2015
(valores reales) (en millones de pesos)



■ 2014 ■ 2015