



Se expone del **Boletín de Información Financiera**, al mes de **DICIEMBRE** del Ejercicio 2015, los cuadros y gráficos siguientes:

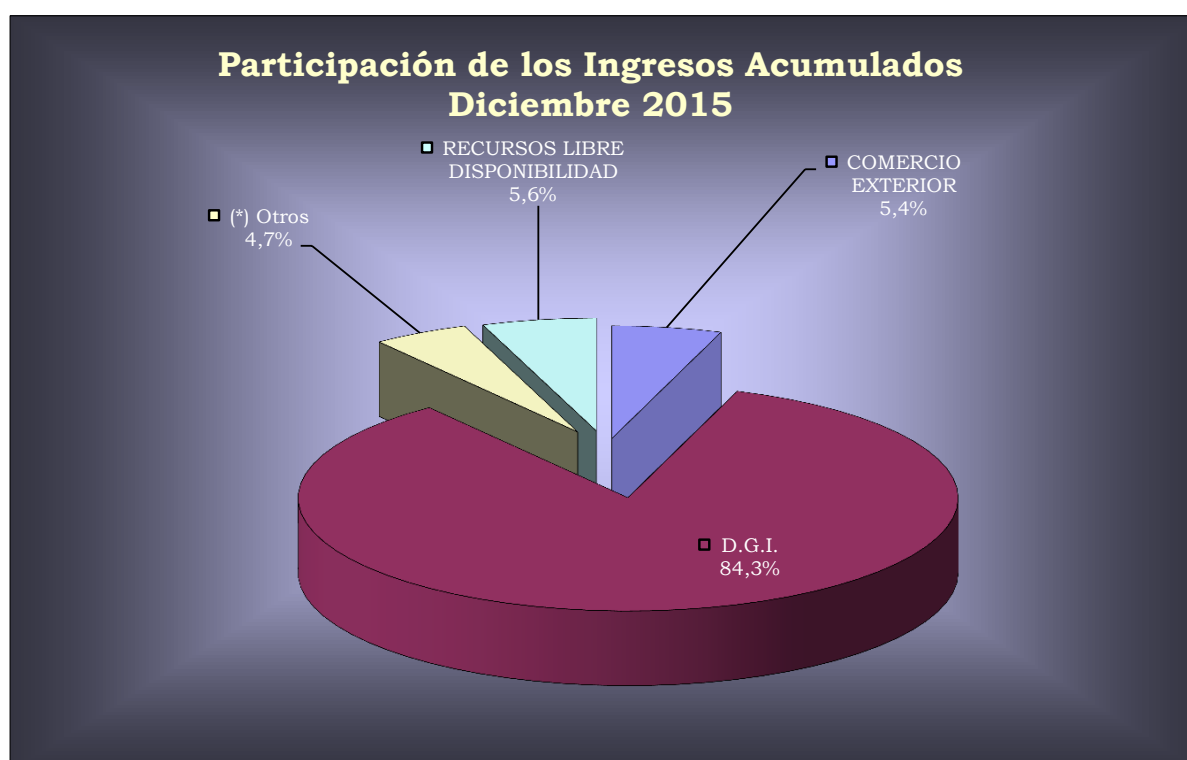
- 1.- Cuadro de Participación, Variación y Composición de la variación de **Ingresos** y su gráfico correspondiente
- 2.- Cuadro de Participación, Variación y Composición de la variación de **Egresos** y su gráfico correspondiente
- 3.- Gráfico de **Resultado Global** del Gob. Central

Nota:

Para una mayor ampliación de información dirigirse a la opción :

**Rendición de Cuentas - Información Financiera**

CONCEPTOS	Particip. 2015	Particip. 2014	Variación (1)	Comp. De Var.
<b>TOTAL DE INGRESOS</b>	<b>100%</b>	<b>100%</b>	<b>-0,7</b>	<b>-0,7</b>
<b>COMERCIO EXTERIOR</b>	<b>5,4%</b>	6%	-6,3	-0,4
<b>D.G.I.</b>	<b>84,3%</b>	83%	0,9	0,8
<b>LOTERIAS</b>	0,08%	0%	-46,4	-0,1
<b>VENTA DE ENERGÍA</b>	0,34%	0%	0,0	0,0
<b>TGN/OTROS</b>	2,15%	2%	-2,4	-0,1
<b>APORTES DE EMPRESAS PUBLICAS</b>	2,13%	3%	-34,5	-1,1
<b>RECURSOS LIBRE DISPONIBILIDAD</b>	<b>5,6%</b>	5%	2,4	0,1



**Nota 1:** Variación (1)

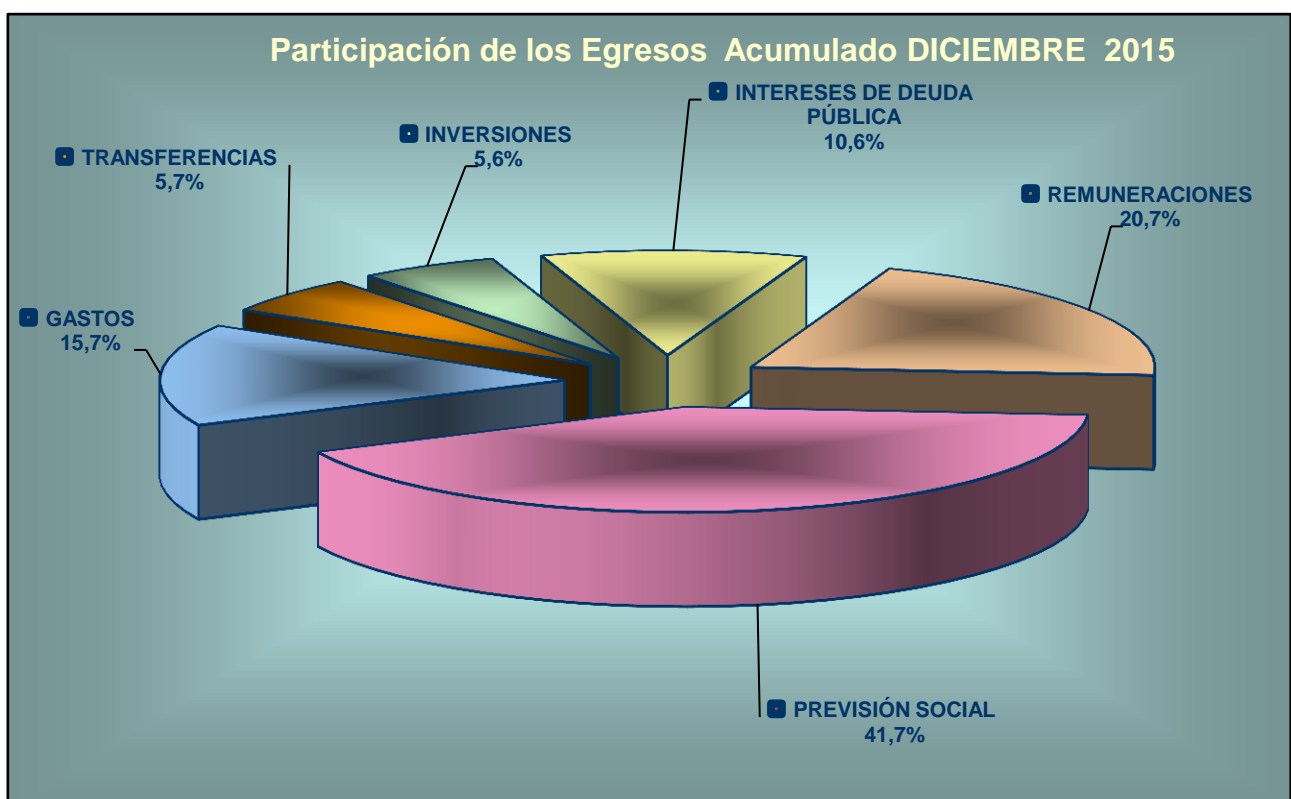
Comparativo acumulado del ejercicio 2014 y 2015 (a precios constantes)

**Nota 2:** (\*) Otros 4,7

Se distribuye de la siguiente manera

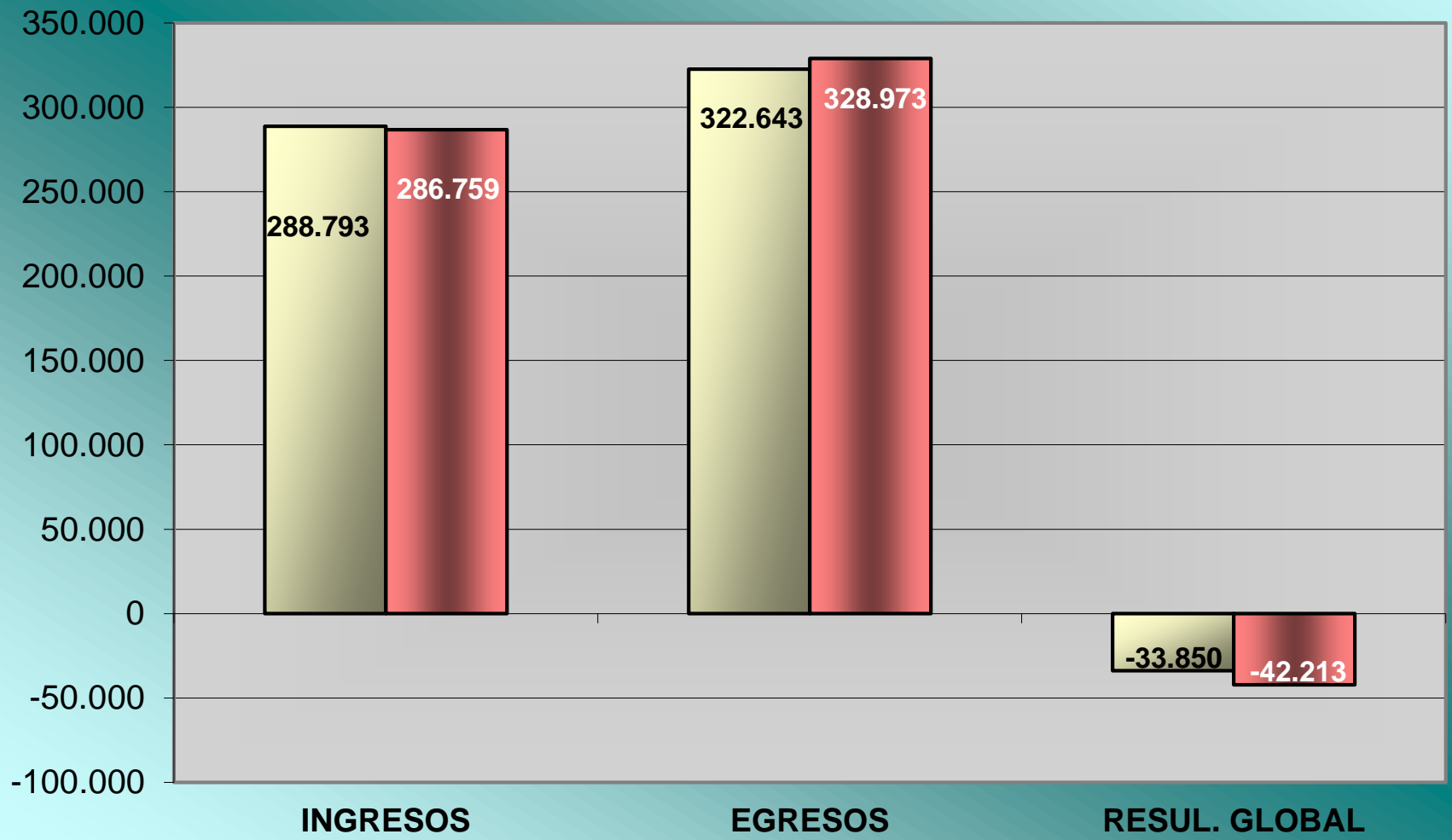
<b>LOTERIAS</b>	<b>0,08%</b>
<b>VENTA DE ENERGÍA</b>	<b>0,34%</b>
<b>TGN/OTROS</b>	<b>2,15%</b>
<b>APORTES DE EMPRESAS PUBLICAS</b>	<b>2,13%</b>

CONCEPTOS	Particip. 2015	Particip. 2014	Variación (1)	Comp. De Var.
<b>TOTAL DE EGRESOS</b>	<b>100%</b>	<b>100%</b>	<b>2,0</b>	<b>2,0</b>
REMUNERACIONES	20,7%	21%	0,0	0,0
PREVISIÓN SOCIAL	41,7%	39%	8,5	3,3
GASTOS	15,7%	16%	1,3	0,2
TRANSFERENCIAS	5,7%	8%	-22,1	-1,7
INVERSIONES	5,6%	6%	-8,6	-0,5
INTERESES DE DEUDA PÚBLICA	10,6%	10%	6,0	0,6



**Nota :** Variación (1)  
Comparativo acumulado del ejercicio 2014 y 2015 (a precios constantes)

**Resultado Global del Gobierno Central Ac. Diciembre 2014 - 2015**  
(valores reales) (en millones de pesos)



■ 2014 ■ 2015