Contaduría General de la Nación CGN

Se expone del **Boletín de Información Financiera**, al mes de **ENERO** del Ejercicio 2014, los cuadros y gráficos siguientes:

1.- Cuadro de Participación, Variación y Composición de la variación de **Ingresos** y su gráfico correspondiente

2.- Cuadro de Participación, Variación y Composición de la variación de **Egresos** y su gráfico correspondiente

3.- Gráfico de **Resultado Global** del Gob. Central

Nota:

Para una mayor ampliación de información dirigirse a la opción :

Rendición de Cuentas - Información Financiera

CONCEPTOS	Particip. 2014	Particip. 2013	Variación (1)	Comp. De Var.
TOTAL DE INGRESOS	**100%**	**100%**	**5,6**	**5,6**
COMERCIO EXTERIOR	**5,6%**	5%	14,6	0,8
D.G.I.	**86,3%**	87%	5,4	4,6
LOTERIAS	0,12%	0%	140,6	0,1
VENTA DE ENERGÍA	0,49%	1%	0,0	-0,3
TGN/OTROS	2,02%	1%	48,9	0,7
MTOP	0,00%	0%	0,0	0,0
APORTES DE EMPRESAS PUBLICAS	0,67%	1%	-8,3	-0,1
RECURSOS LIBRE DISPONIBILIDAD	**4,7%**	5%	-2,9	-0,1

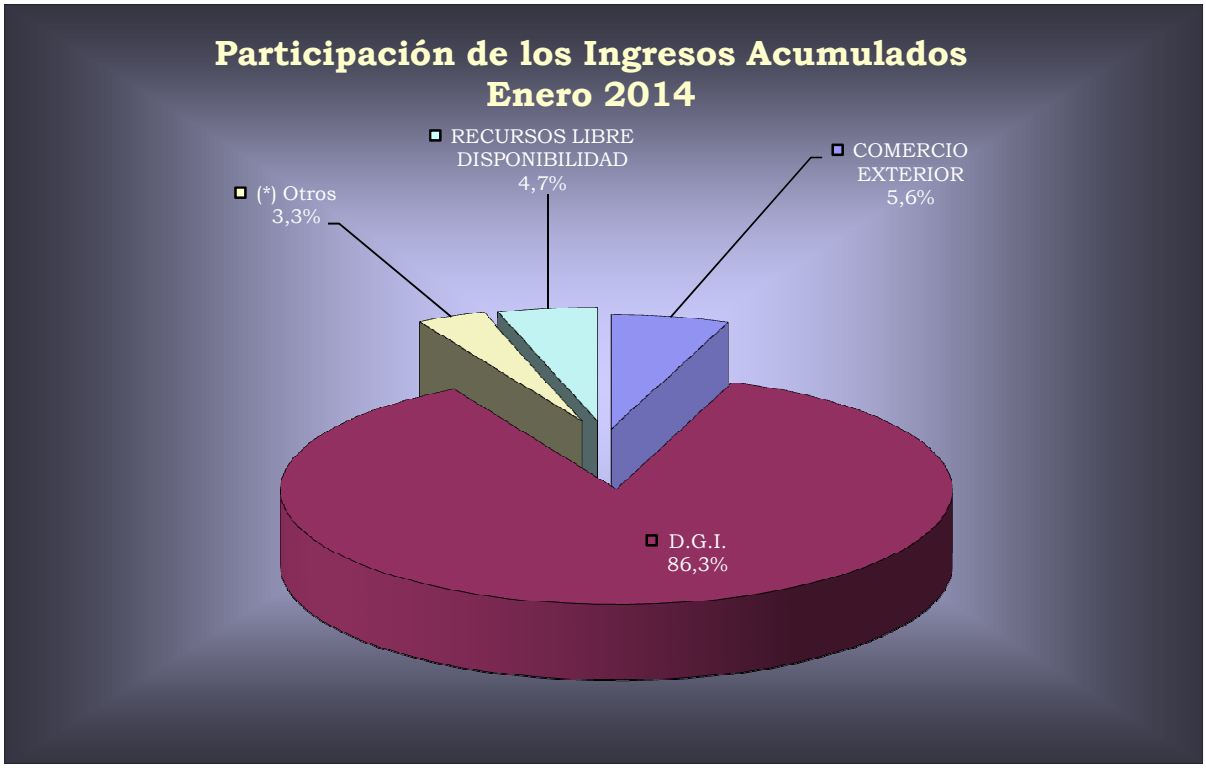

<u>Nota 1:</u> **Variación (1)**

Comparativo acumulado del ejercicio 2013 y 2014 (a precios constantes)

<u>Nota 2:</u> **(*) Otros 3,30**

Se distribuye de la siguiente manera

LOTERIAS	**0,12%**
VENTA DE ENERGÍA	**0,49%**
TGN/OTROS	**2,02%**
APORTES DE EMPRESAS PUBLICAS	**0,67%**

CONCEPTOS	Particip. 2014	Particip. 2013	Variación (1)	Comp. De Var.
TOTAL DE EGRESOS	**100%**	**100%**	**-15,8**	**-15,8**
REMUNERACIONES	**23,6%**	19%	5,4	1,0
PREVISIÓN SOCIAL	**30,7%**	34%	-25,0	-8,6
GASTOS	**17,3%**	16%	-8,0	-1,3
TRANSFERENCIAS	**8,2%**	7%	-7,3	-0,5
INVERSIONES	**7,6%**	7%	-8,3	-0,6
INTERESES DE DEUDA PÚBLICA	**12,7%**	16%	-35,2	-5,8

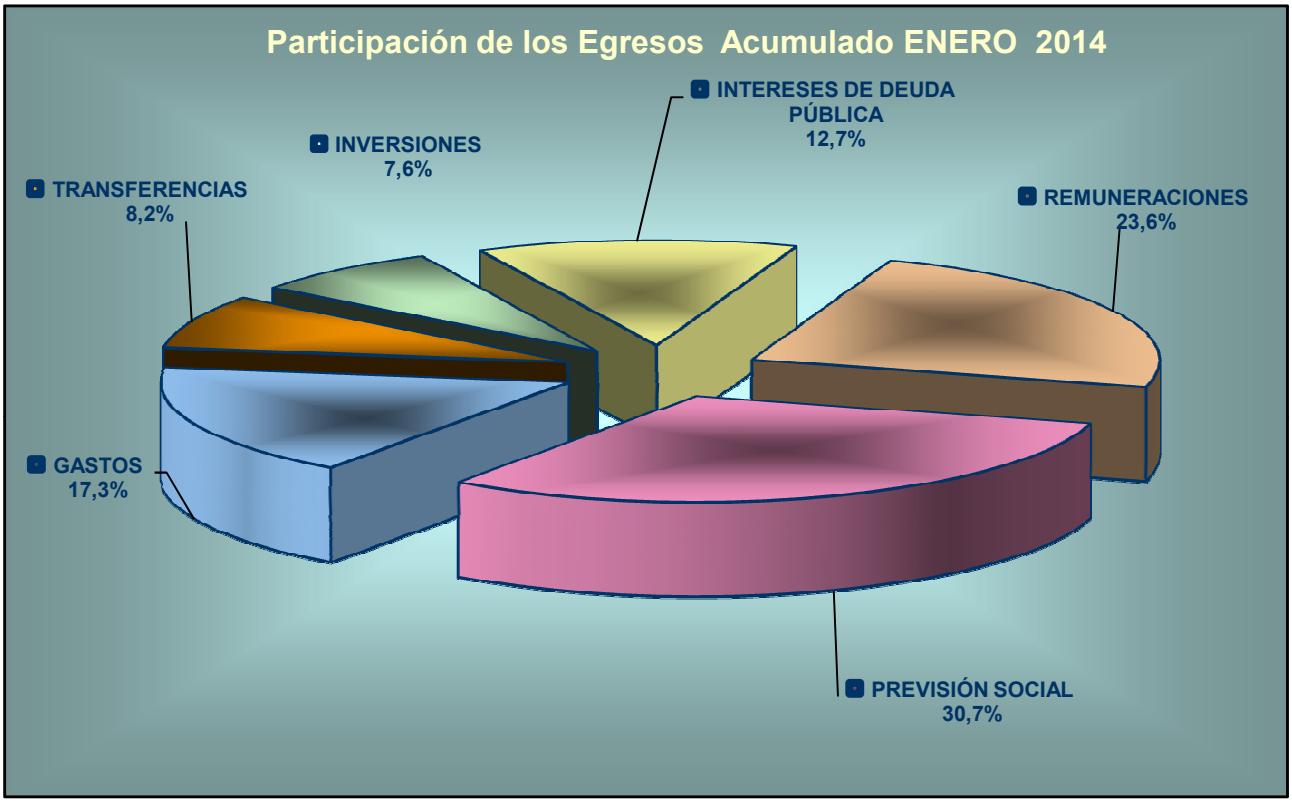

<u>Nota :</u> **Variación (1)**

Comparativo acumulado del ejercicio 2013 y 2014 (a precios constantes)

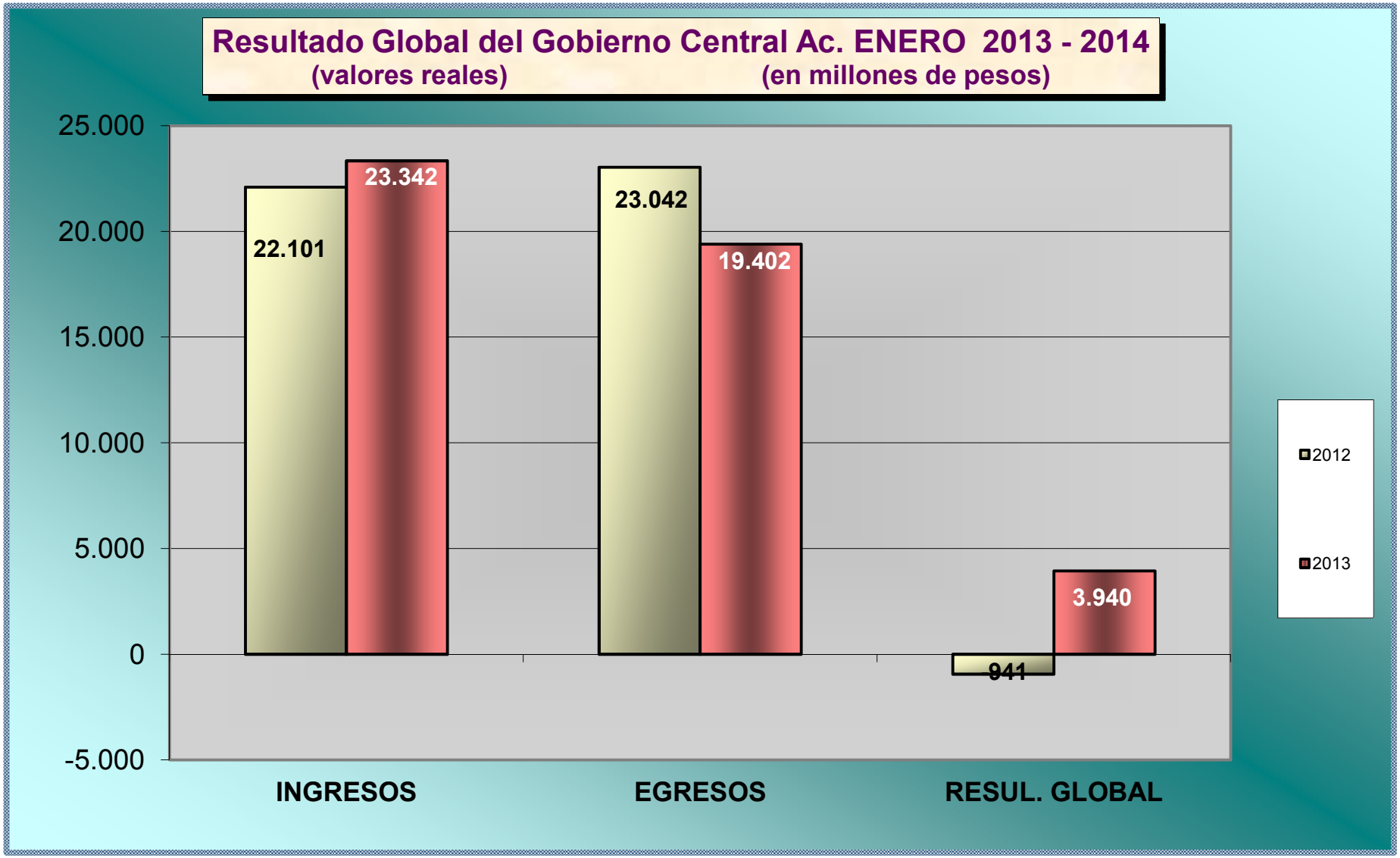
Resultado Global del Gobierno Central Ac. ENERO 2013 - 2014
(valores reales)
(en millones de pesos)
25.000
20.000
15.000
10.000
5.000
0
-5.000
22.101
23.342
23.042
19.402
941
3.940
INGRESOS
EGRESOS
RESUL. GLOBAL
2012
2013